

頭足類 立體卡片封面

*本「頭足類立體卡片」用於教育推廣，不得做營利用途。

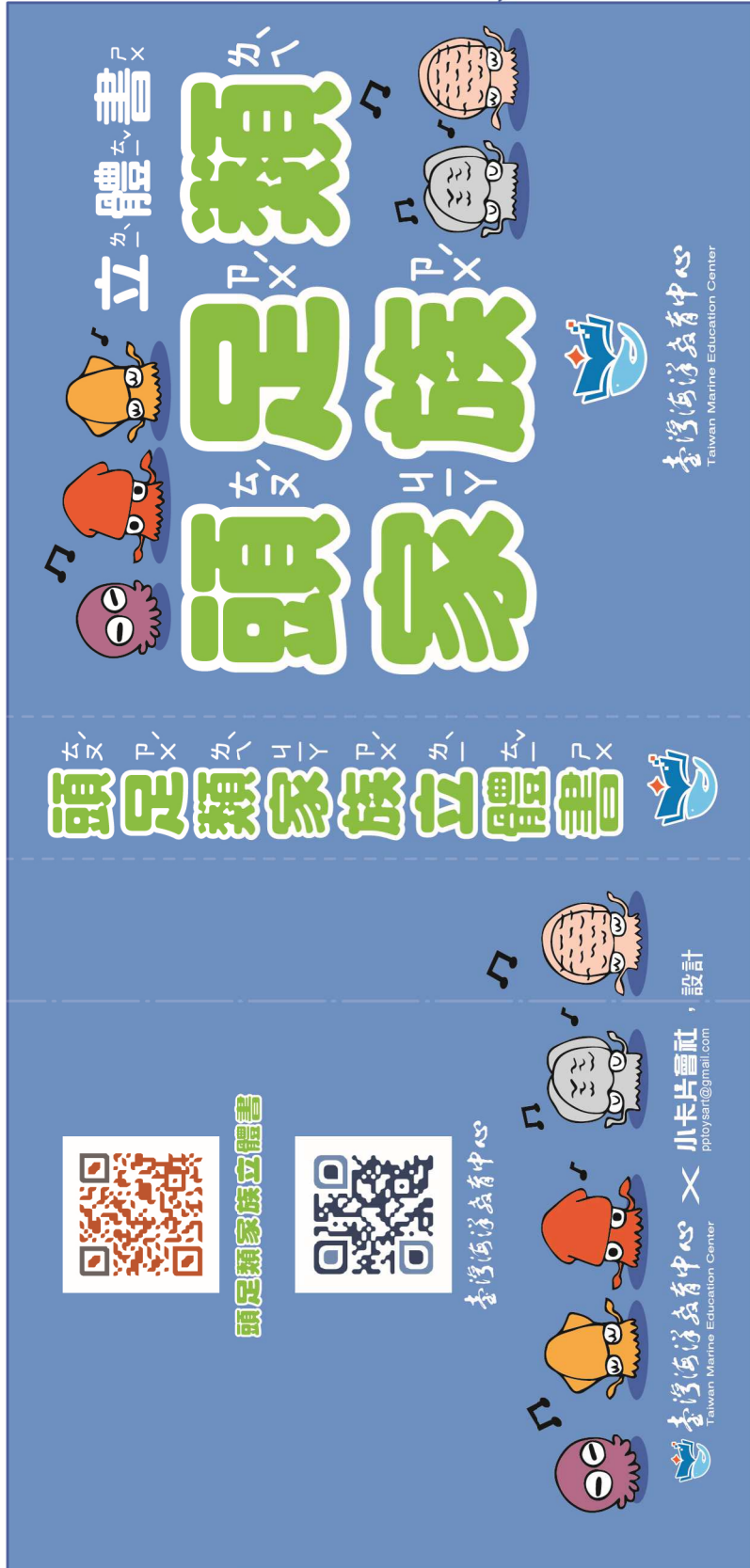
符號說明

切割線 —— 

山折線 - - - - - 

谷折線 — — — — — 

封面



立體書
頭足類
家族
立體書

臺灣海洋教育中心
Taiwan Marine Education Center

設計：小卡片會社
pptoyean@gmail.com

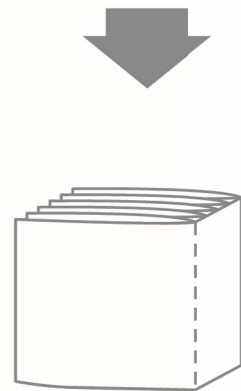
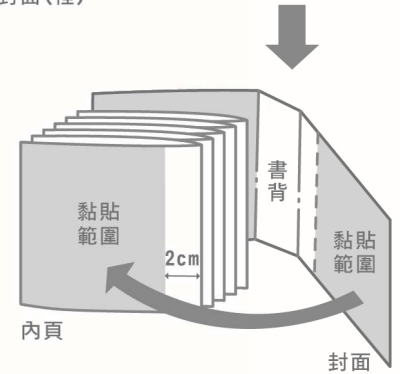
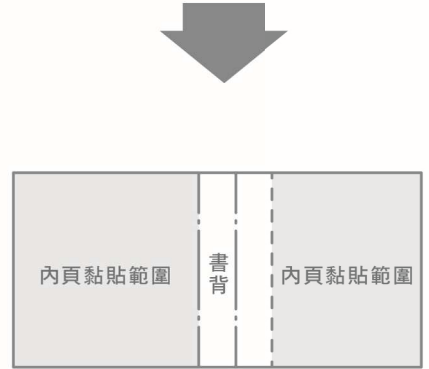
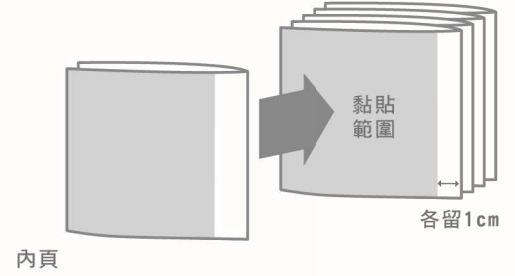
臺灣海洋教育中心
Taiwan Marine Education Center

QR code: 頭足類家族立體書

QR code: 臺灣海洋教育中心

製作步驟

1. 沿「切割線」將封面裁下。
2. 依標示「符號」折彎。
(用鐵筆或用完的原子筆在折線處劃過再折)
3. 參照以下圖示先將5張立體卡相互黏貼最後再將封面黏上。



完成